

Balanceable
kit HSB

Auswuchtbares
Set HSB

Kit
equilibrable HSB

Kit
équilibrable HSB

Kit Testarossa
bilanciabile HSB

K01 TRM 32 HSB

Ø 2.5 ~ 12
RPM MAX 20.000



KIT K01 TRM 32 HSB

- 1 TRM 32 HSB
- 1 B1.02
- 1 B1.04
- 1 B1.06
- 1 B1.08
- 1 B1.10
- 5 TPGX 090202L DC100
- 2 WCGT 020102L DC100

2 μm

162

REF.	CODE	Ø
K01 TRM 32 HSB	65 50 032 3032 1	2.5 ~ 12

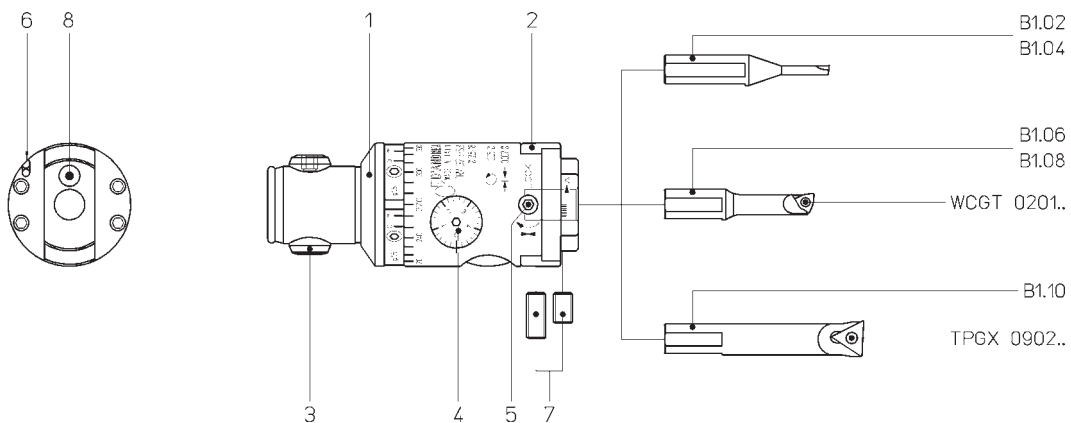
TRM 32 HSB
COMPONENTS

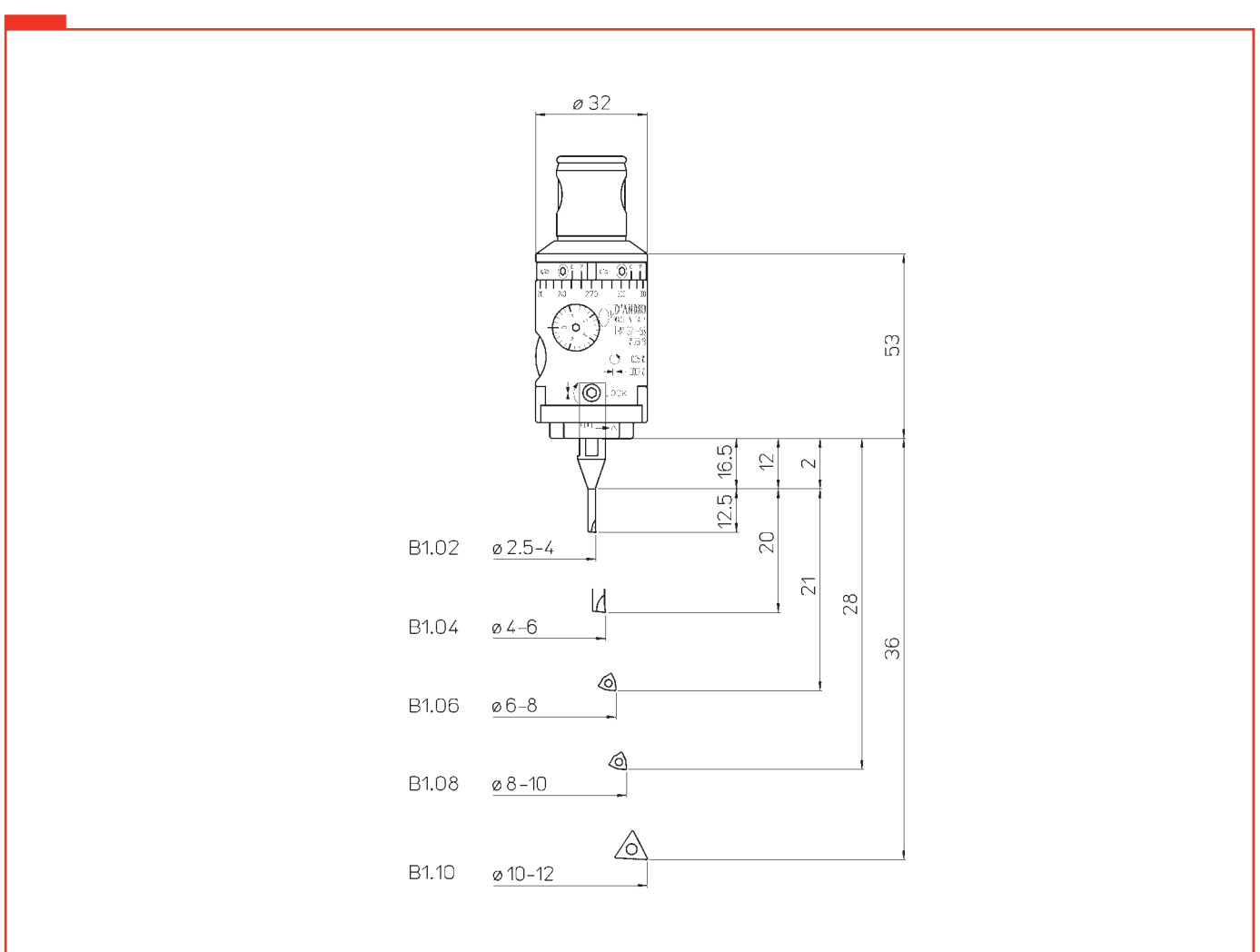
TRM 32 HSB
BAUTEILE

COMPONENTES
TRM 32 HSB

COMPOSANTS
TRM 32 HSB

COMPONENTI
TRM 32 HSB





COMPONENTS

1. Body
2. Tool slide
3. Expanding pin
4. Micrometric vernier scale
5. Slide lock screw
6. Coolant outlet
7. Tool lock screw
8. Oiler

The boring head TRM 32 HSB bores diameters from 2.5 to 12 mm.

- Fit the tool B.. into seat and lock with screw (7). The cutting tool must be on the slide longitudinal axis.

BAUTEILE

1. Körper
2. Werkzeugschlitten
3. Spreizbolzen
4. Mikrometrischer Nonius
5. Werkzeugschlitten-klemmschraube
6. Kühlmittelaustritt
7. Werkzeugklemmschraube
8. Schmiernippel

Das Gerät TRM 32 HSB dreht Durchmesser von 2,5 bis 12 mm aus.

- Werkzeug B.. in die Aufnahme einsetzen und mit Schraube (7) spannen. Versichern Sie sich, dass die Schneide der Wendeplatte auf der Längsachse des Schlittens liegt.

COMPONENTES

1. Cuerpo
2. Guía portaherramientas
3. Perno radial expansible
4. Nonio micrométrico
5. Tornillo bloqueo guía portaherramientas
6. Agujero salida refrigerante
7. Tornillo bloqueo herramientas
8. Engrasador

El Kit TRM 32 HSB mandrina agujeros de Ø 2,5 a 12 mm.

- Colocar en el alojamiento la herramienta B.. bloqueándola con el tornillo (7), asegurándose que el corte de la plaquita se encuentre sobre el eje longitudinal de la guía.

COMPOSANTS

1. Corps
2. Coulisseau
3. Tige radiale expansible
4. Vernier micrométrique
5. Vis blocage coulisseau
6. Sortie du liquide d'arrosage
7. Vis blocage outil
8. Graisseur

Le kit TRM 32 HSB alèse des diamètres allant de 2,5 à 12 mm.

- Introduire l'outil B.. dans le logement et le bloquer au moyen de la vis (7) n'oubliant pas de vérifier si le taillant de l'élément intercalaire est disposé sur l'axe longitudinal du coulisseau.

COMPONENTI

1. Corpo
2. Slitta portautensili
3. Perno radiale espandibile
4. Nonio micrometrico
5. Vite bloccaggio slitta
6. Uscita refrigerante
7. Vite bloccaggio utensili
8. Oliatore

Con il Kit TRM 32 HSB si alesano fori da Ø 2,5 a 12 mm.

- Inserire nell'alloggiamento l'utensile B.. bloccandolo con la vite (7) assicurandosi che il tagliente dell'inserto si trovi sull'asse longitudinale della slitta.

Balanceable
kit HSB

Auswuchtbares
Set HSB

Kit
equilibrable HSB

Kit
équilibrable HSB

Kit Testarossa
bilanciabile HSB

K01 TRM 50 HSB

Ø 6 ~ 22

RPM MAX 20.000

KIT K01 TRM 50 HSB



- 1 TRM 50 HSB
- 1 B3.06
- 1 B3.08
- 1 B3.10
- 1 B3.12
- 1 B3.14
- 1 B3.16
- 1 B3.18
- 5 TPGX 090202L DC100
- 2 WCGT 020102L DC100

2 μm

164

REF.	CODE	Ø
K01 TRM 50 HSB	65 50 050 3050 1	6 ~ 22

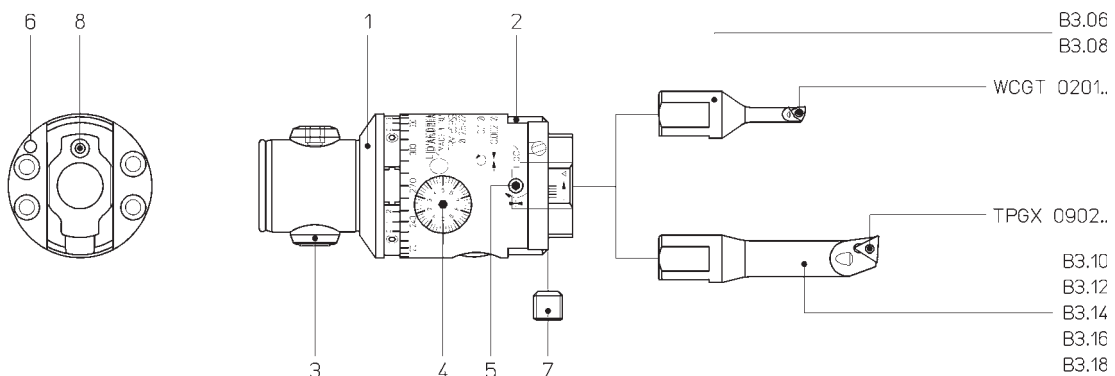
TRM 50 HSB
COMPONENTS

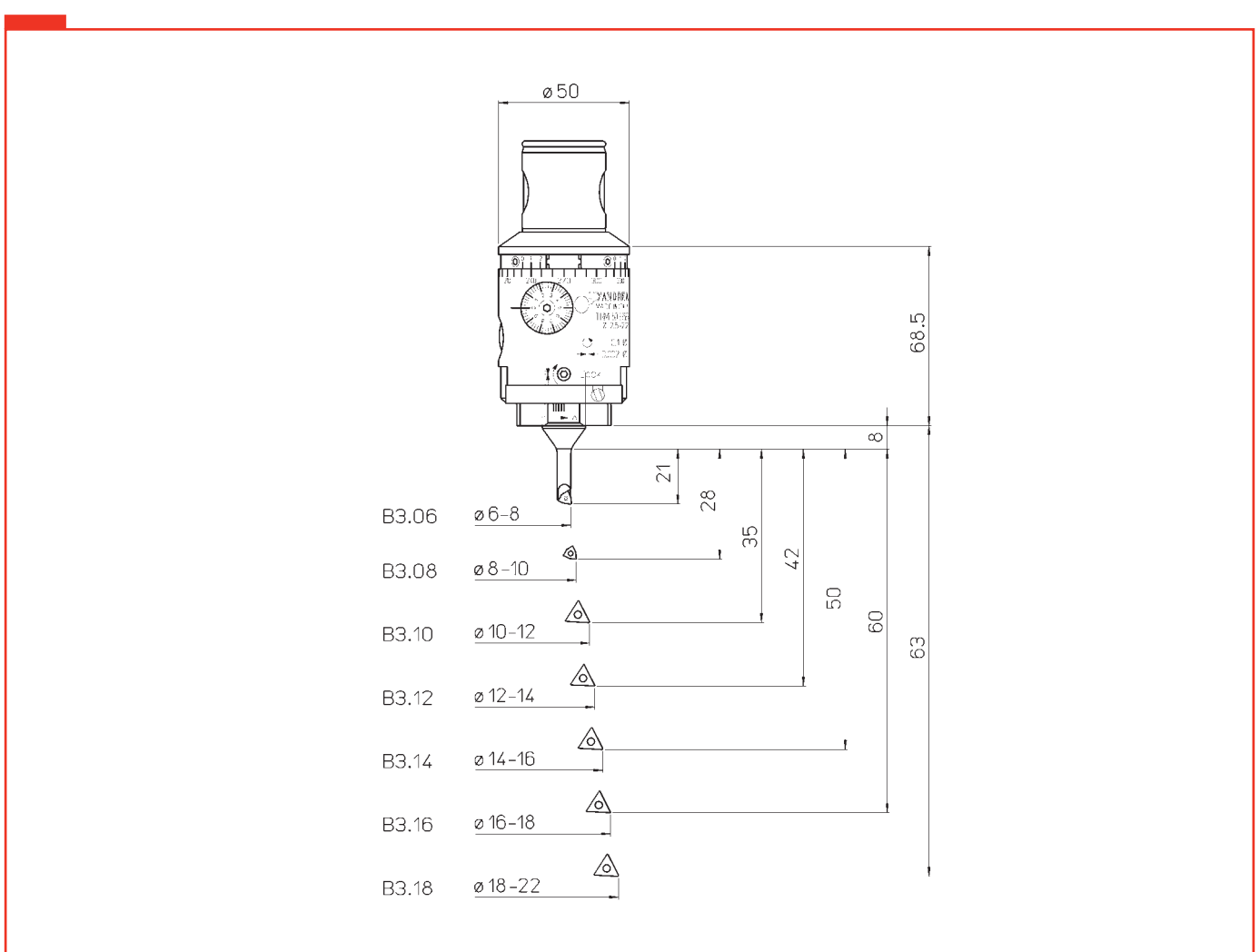
TRM 50 HSB
BAUTEILE

COMPONENTES
TRM 50 HSB

COMPOSANTS
TRM 50 HSB

COMPONENTI
TRM 50 HSB





COMPONENTS

1. Body
2. Tool slide
3. Expanding pin
4. Micrometric vernier scale
5. Slide lock screw
6. Coolant outlet
7. Tool lock screw
8. Oiler

The boring head TRM 50 HSB bores diameters from 6 to 22 mm.

- Fit the tool B.. into seat and lock with screw (7).
The cutting tool must be on the slide longitudinal axis.

BAUTEILE

1. Körper
2. Werkzeugschlitten
3. Spreizbolzen
4. Mikrometrischer Nonius
5. Werkzeugschlitten-klemmschraube
6. Kühlmittelaustritt
7. Werkzeugklemmschraube
8. Schmiernippel

Der Feinstbohrkopf TRM 50 HSB dreht Durchmesser von 6 bis 22 mm aus.

- Werkzeug B.. in die Aufnahme einsetzen und mit Schraube (7) spannen. Versichern Sie sich, dass die Schneide der Wendplatte auf der Längsachse des Schlittens liegt.

COMPONENTES

1. Cuerpo
2. Guía portaherramientas
3. Perno radial expansible
4. Nonio micrométrico
5. Tornillo bloqueo guía portaherramientas
6. Agujero salida refrigerante
7. Tornillo bloqueo herramientas
8. Engrasador

El Kit TRM 50 HSB mandrina agujeros de \varnothing 6 a 22 mm.

- Colocar en el alojamiento la herramienta B.. bloqueándola con el tornillo (7), asegurándose que el corte de la plaquita se encuentre sobre el eje longitudinal de la guía.

COMPOSANTS

1. Corps
2. Coulisseau
3. Tige radiale expansible
4. Vernier micrométrique
5. Vis blocage coulisseau
6. Sortie du liquide d'arrosage
7. Vis blocage outil
8. Graisseur

Le kit TRM 50 HSB alèse des diamètres allant de 6 à 22 mm.

- Introduire l'outil B.. dans le logement et le bloquer au moyen de la vis (7) n'oubliant pas de vérifier si le taillant de l'élément intercalaire est disposé sur l'axe longitudinal du coulisseau.

COMPONENTI

1. Corpo
2. Slitta portautensili
3. Perno radiale espandibile
4. Nonio micrometrico
5. Vite bloccaggio slitta
6. Ugello uscita refrigerante
7. Vite bloccaggio utensili
8. Oliatore

Con il Kit TRM 50 HSB si alesano fori da \varnothing 6 a 22 mm.

- Inserire nell'alloggiamento l'utensile B.. bloccandolo con la vite (7) assicurandosi che il tagliente dell'inserto si trovi sull'asse longitudinale della slitta.