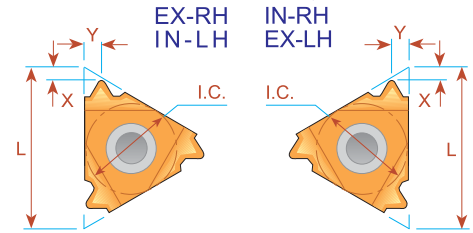
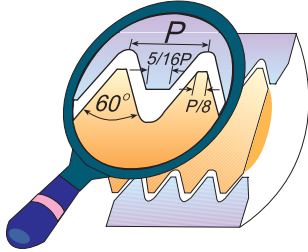


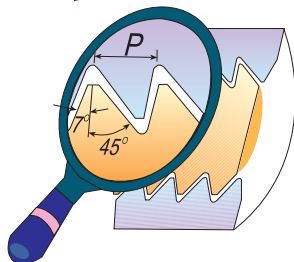
Метрическая резьба MJ (ISO 5855) (Применяется в авиационной и космической промышленности)



Шаг мм	L мм	I.C. дюймы	НАРУЖНЫЕ		ВНУТРЕННИЕ		X	Y
			Код заказа	Правое направление	Код заказа	Правое направление		
1.0	11	1/4			11 IR 1.0 MJ		0.7	0.8
1.25	11	1/4			11 IR 1.25MJ		0.8	0.9
1.5	11	1/4			11 IR 1.5 MJ		0.8	1.0
2.0	11	1/4			11 IR 2.0 MJ		0.9	1.0
1.0	16	3/8	16 ER 1.0 MJ		16 IR 1.0 MJ		0.7	0.8
1.25	16	3/8	16 ER 1.25MJ		16 IR 1.25MJ		0.8	0.9
1.5	16	3/8	16 ER 1.5 MJ		16 IR 1.5 MJ		0.8	1.0
2.0	16	3/8	16 ER 2.0 MJ		16 IR 2.0 MJ		1.0	1.3

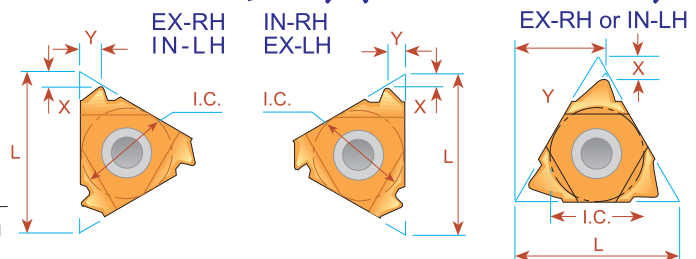
Пример заказа: 16 ER 1.5 MJ BMA

Упорная дюймовая резьба (Американский Баттресс) (ANSI B1.9-1973)



Важно:
В стандартном исполнении "Carmex" пластины выполнены с большими передними углами. В случае необходимости заказывайте со своими требованиями.

← Направление подачи



Число витков на дюйм	L мм	I.C. дюймы	НАРУЖНЫЕ		ВНУТРЕННИЕ		X	Y
			Правое направление	Левое направление	Правое направление	Левое направление		
20	11	1/4	11 ER 20 ABUT	11 EL 20 ABUT	11 IR 20 ABUT	11 IL 20 ABUT	1.0	1.3
16	11	1/4	11 ER 16 ABUT	11 EL 16 ABUT	11 IR 16 ABUT	11 IL 16 ABUT	1.0	1.5
20	16	3/8	16 ER 20 ABUT	16 EL 20 ABUT	16 IR 20 ABUT	16 IL 20 ABUT	1.0	1.3
16	16	3/8	16 ER 16 ABUT	16 EL 16 ABUT	16 IR 16 ABUT	16 IL 16 ABUT	1.0	1.5
12	16	3/8	16 ER 12 ABUT	16 EL 12 ABUT	16 IR 12 ABUT	16 IL 12 ABUT	1.4	2.0
10	16	3/8	16 ER 10 ABUT	16 EL 10 ABUT	16 IR 10 ABUT	16 IL 10 ABUT	1.5	2.3
8	22	1/2	22 ER 8 ABUT	22 EL 8 ABUT	22 IR 8 ABUT	22 IL 8 ABUT	2.1	3.3
6	22	1/2	22 ER 6 ABUT	22 EL 6 ABUT	22 IR 6 ABUT	22 IL 6 ABUT	2.1	3.4
4	22U	1/2U	22U ER 4 ABUT	22U EL 4 ABUT	22U IR 4 ABUT	22U IL 4 ABUT	2.3	9.5
3	27U	5/8U	27U ER 3 ABUT	27U EL 3 ABUT	27U IR 3 ABUT	27U IL 3 ABUT	3.1	11.7

Пример обозначения: 16 IL 12 ABUT P25C

Техническую информацию по сплавам и режимам резания смотрите на странице 50