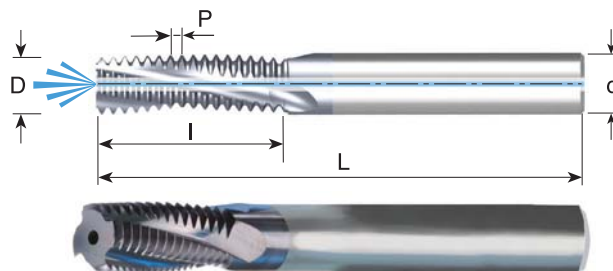
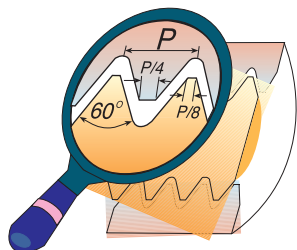


NPS Резьба дюймовая цилиндрическая с углом профиля 60° применяется с резьбой NPT. С внутренним подводом СОЖ, дюймовый хвостовик

Подходит для наружной и внутренней резьбы

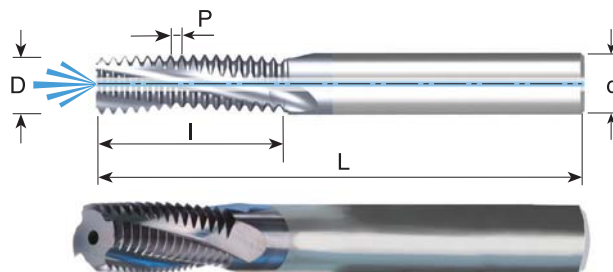
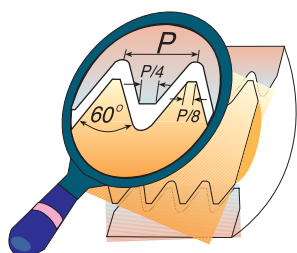


Шаг ниток/дюйм	Стандарт	Код заказа	d	D	Число зубьев	I	L
27	1/8	MTB0312C04 27 NPS	5/16	7.6	3	10.8	63
18	1/4-3/8	MTB0375D06 18 NPS	3/8	9.5	4	16.2	76
14	1/2-3/4	MTB0625D08 14 NPS	5/8	15.5	4	22.7	101
11.5	1-2	MTB0750D11 11,5 NPS	3/4	19.05	4	29.8	101

Пример заказа: MTB 0312C04 27 NPS MT7

NPSF Резьба дюймовая цилиндрическая с углом профиля 60° применяется с резьбой NPTF. С внутренним подводом СОЖ, дюймовый хвостовик

Подходит для наружной и внутренней резьбы



Шаг ниток/дюйм	Стандарт	Код заказа	d	D	Число зубьев	I	L
27	1/8	MTB0312C04 27 NPSF	5/16	7.6	3	10.8	63
18	1/4-3/8	MTB0375D06 18 NPSF	3/8	9.5	4	16.2	76
14	1/2-3/4	MTB0625D08 14 NPSF	5/8	15.5	4	22.7	101
11.5	1-2	MTB0750D11 11,5 NPSF	3/4	19.05	4	29.8	101

Пример заказа: MTB 0312C04 27 NPSF MT7