ЧЕТЫРЕХКУЛАЧКОВЫЕ РЫЧАЖНЫЕ МЕХАНИЗИРОВАННЫЕ ПАТРОНЫ
БЕЗ СКВОЗНОГО ОТВЕРСТИЯ

серия HW

Управление механизмом зажима осуществляется при помощи гидроцилиндра двойного действия, позволяющего осуществлять управление механизмом зажима по схеме 2+2
Данная схема управления позволяет производить закрепление заготовок не круглых форм

■ Размеры

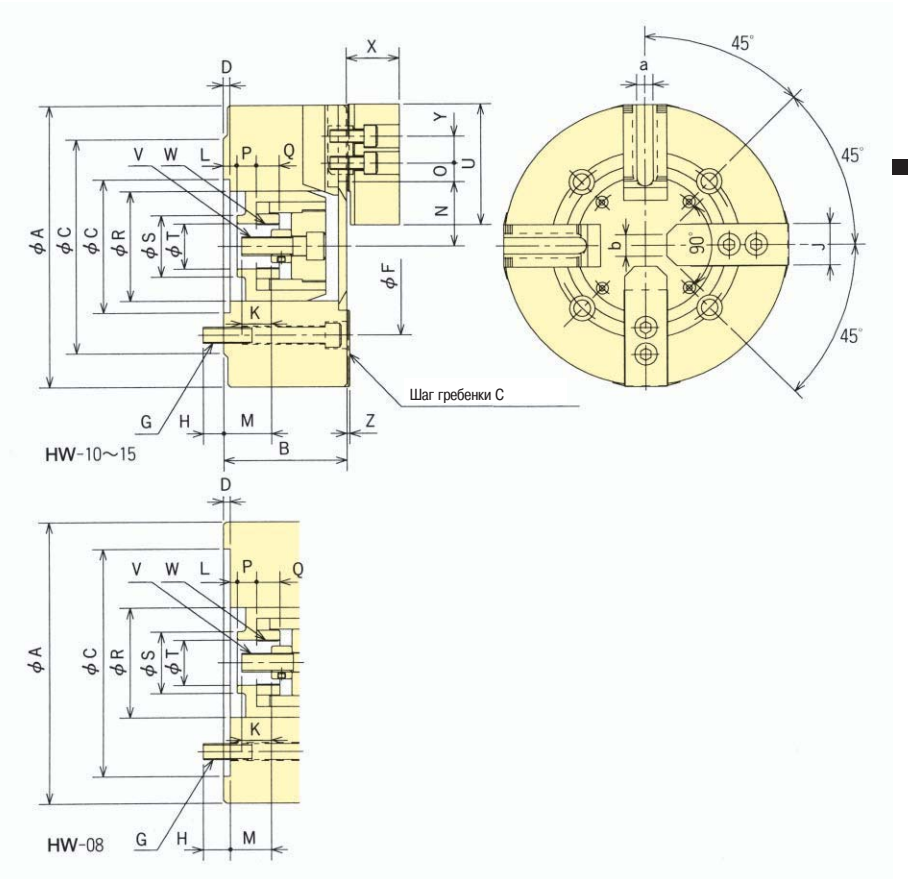

■ Пример закрепления заготовки

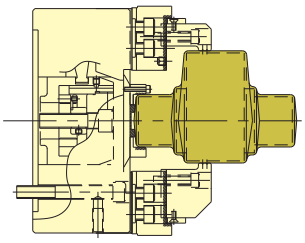

Корпус

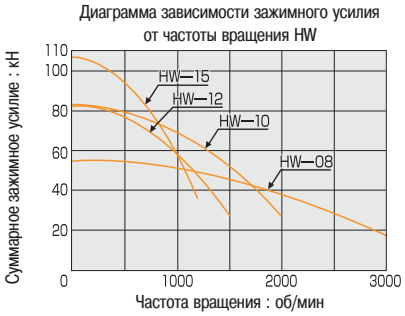

Примечание: Если необходимо задать определенный порядок движения кулачков, пожалуйста, обратитесь к нам

* При закреплении детали в незакаленных кулачках.

■ Размеры

Модель \ Размеры	A	B	C (H6)	D	E	F	G	H	J	K	L max.	L min.	M max.	M min.	N max.	N min.	O max.	O min.	P	Q	R	S	T	U	V	W	X	Y	Z	a	b	c
HW-08	210	91	170	5	–	133.4	4-M12	20	31	29	10.5	−6.5	39	22	50.3	43.7	28.75	9.25	17.5	17	82	46	34	90	M14×2.0	M34×1.5	39	20	2	12	16	1.5
HW-10	270	110	120	5.5	200	170	4-M16	24	40	31	18	−4	49	27	64	56	28	13	20	20	103	58	42	110	M16×2.0	M42×1.5	45	30	5	16	–	3.0
HW-12	304	110	120	5.5	200	170	4-M16	24	40	31	18	−4	49	27	64	56	49	13	20	20	103	58	42	110	M16×2.0	M42×1.5	45	30	5	16	–	3.0
HW-15	381	135	195	7.5	285	235	4-M20	30	50	55	26	1	59.5	34.5	78	69.5	66.5	12.5	18.5	24	130	78	55	129	M20×2.5	M55×2.0	53	38	5	18	–	3.0

■ Характеристики

Модель \ Характ.	Ход кулачков (диаметр), мм	Ход поршня мм	Диапазон закреп. Макс.	Диапазон закреп. Мин.	Макс. усилие перед. приводом кН(кгс)	Макс. зажимное усилие кН(кгс)	Макс. частота вращения мин⁻¹(об/мин)	Вес нетто с незакаленными кулачками, кг	Момент инерции кг·м²	Соответств. цилиндр	Макс. давление МПа (кгс/см²)	Соответств. незакаленные кулачки
HW-08	13.2	17	210	26	16.5 (1683)	56 (5710)	3000	23	0.153	YW1220R	1.71 (17.4)	SB08B1Q
HW-10	16	22	270	54	23 (2345)	84 (8565)	2000	50	0.500	YW1225R	2.29 (23.4)	SB10A2Q
HW-12	16	22	304	54	23 (2345)	84 (8565)	1500	58	0.700	YW1225R	2.29 (23.4)	SB10A2Q
HW-15	17	25	381	63	28 (2855)	108 (11013)	1200	118	2.250	YW1225R	2.73 (27.8)	SB15A2Q