МЕХАНИЗИРОВАННЫЕ ПАТРОНЫ С ПРОТИВОВЕСОМ
И СКВОЗНЫМ ОТВЕРСТИЕМ
монтаж непосредственно на фланцевый конец шпинделя

серия НОН

Трехкулачковые клиновые механизированные патроны идеально подходящие для высокоскоростной обработки деталей.
Противовес позволяет уменьшить давление зажима при обработке изделий с тонкими стенками.

■ Размеры

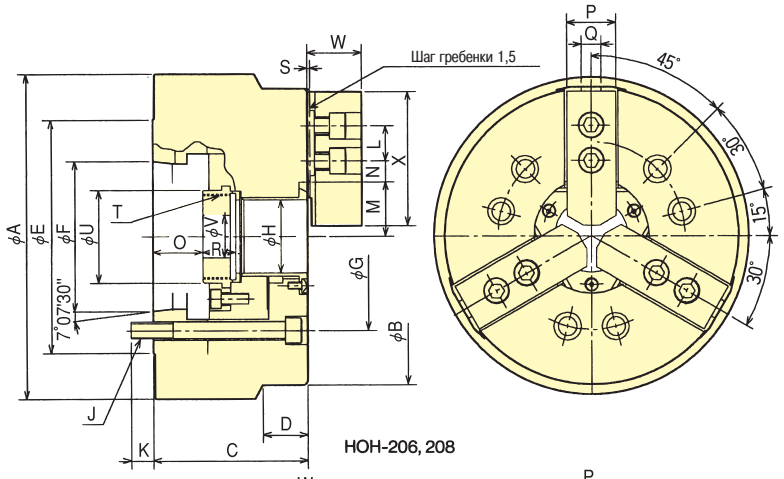

НОН-206, 208

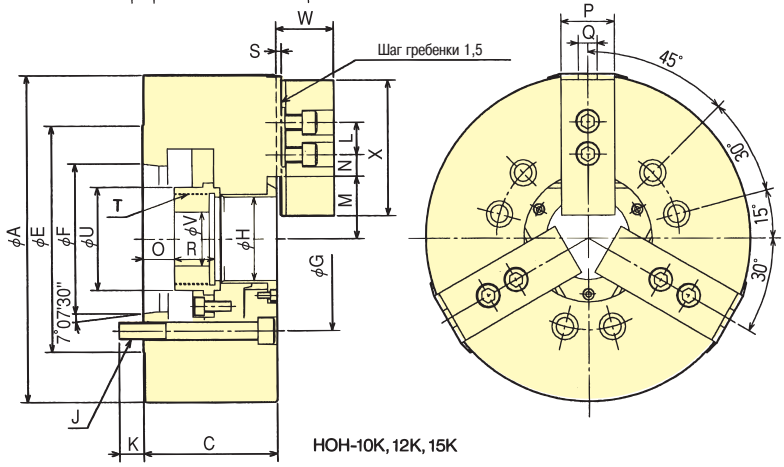

НОН-10K, 12K, 15K

Диаграмма зависимости зажимного усилия от частоты вращения НОН

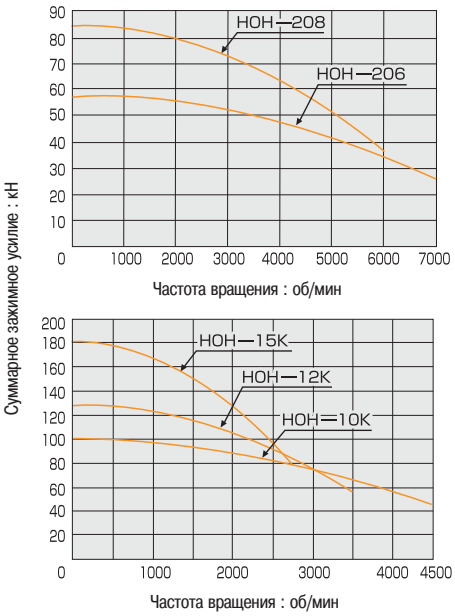

■ Размеры

* При закреплении детали в незакаленных кулачках.

Модель \ Размеры	A	B	C	D	E	F	G	H	J	K	L	M max.	M min.	N max.	N min.	O max.	O min.	P	Q	R	S	T max.	U	V	W	X
НОН-206	175	169	95	32.2	135	82.563	104.8	45	6-M10	17	20	32	29.25	22.75	9.25	30	18	26	12	19	2	M55×2	60	20	29	66
НОН-208	230	210	110	32	165	106.375	133.4	52	6-M12	16	25	38.7	35	29.75	14.75	35.5	19.5	35	14	23.5	2	M60×2	66	30	39	95
НОН-10K	254	–	114	–	210	139.719	171.4	65	6-M16	24	30	50	45.6	32.25	12.75	14	–5	40	16	35	5	M75×2	84.5	45	46	110
НОН-12K	304	–	125	–	210	139.719	171.4	78	6-M16	23	30	58	52.7	48.75	14.25	29	6	50	18	38	5	M88×2	96	50	54	129
НОН-15K	381	–	154	–	280	196.869	235	117.5	6-M20	30	43	82	76.7	46.75	18.75	38	15	62	22	39	5	M130×2	139	60	70	165

■ Характеристики

Модель \ Характ.	Внутреннее отверстие, мм	Диапазон закреп. Макс.	Диапазон закреп. Мин.	Ход кулачков (диаметр), мм	Ход поршня мм	Макс. усилие перед. приводом кН(кгс)	Макс. зажимное усилие кН(кгс)	Макс. частота вращения мин⁻¹ (об/мин)	Вес нетто с незакаленными кулачками, кг	Момент инерции кг·м²	Соответств. цилиндр	Макс. давление МПа (кгс/см²)	Соответств. закаленные кулачки	Соответств. незакаленные кулачки	Конус
НОН-206	45	169	16	5.5	12	22.0 (2243)	57 (5812)	7000	15.7	0.068	S1246	2.80 (28.5)	HB06B1	SB06L1A	A2 - 5
НОН-208	52	210	13	7.4	16	34.0 (3467)	84 (8566)	6000	29.0	0.193	S1552	2.60 (26.5)	HB08A1	SB08B1	A2 - 6
НОН-10K	65	254	25	8.8	19	38.0 (3875)	99 (10095)	4500	40.0	0.350	S1875	2.30 (23.5)	HB10A1	SB10B1	A2 - 8
НОН-12K	78	304	23	10.6	23	49.0 (4997)	129 (13154)	3500	67.0	0.875	S2091	2.30 (23.5)	HB12N1	SB12A1	A2 - 8
НОН-15K	117.5	381	30	10.6	23	71.0 (7240)	180 (18355)	2800	124.0	2.550	F2511H	2.30 (23.5)	HB15A1	SB15C1	A2 -11

*** Присоединительные размеры патрона соответствуют размерам крепления на фланцевый конец шпинделя по ГОСТ 12595 тип K, DIN55026, ISO702/1**