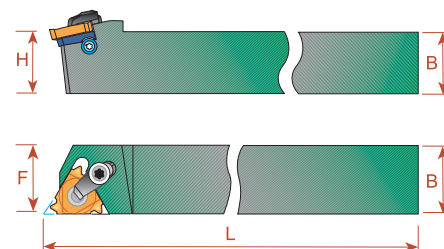


Державки для наружной обработки с усиленным зажимом



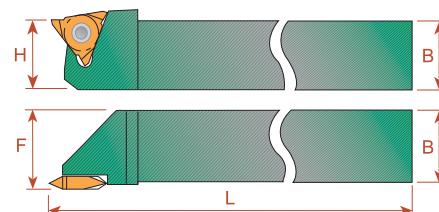
Код заказа правой державки		B=H	L	F	Винт крепления режущей пластины	Прихват	Винт крепления подкладной пластины	Ключ	Подкладная пластина для правой державки	Подкладная пластина для левой державки
DER 1212 H16	16	12	100	16	S16	C16	A16S	K16	AE16	AI16
DER 1616 H16	16	16	100	16	S16	C16	A16S	K16	AE16	AI16
DER 2020 K16	16	20	125	20	S16	C16	A16S	K16	AE16	AI16
DER 2525 M16	16	25	150	25	S16	C16	A16S	K16	AE16	AI16
* DER 2525 M22	22	25	150	25	S22	C22	A22	K22	AE22	AI22


Стандартный угол установки режущих пластин на державках выполнен 1,5°, возможно, что для Вашего случая потребуется его изменение, поэтому уточните правильный угол по таблице в технической части каталога.

Используется метод двойного зажима: винтом и прихватом

*Для прихвата C22 пользуйтесь ключом K21

Державки с вертикальной установкой пластин



Код заказа правой державки		B=H	L	F	Винт крепления режущей пластины	Ключ
SER 1616 H16V	16	16	100	18	S16S	K16
SER 2020 K16V	16	20	125	22	S16S	K16
SER 2525 M16V	16	25	150	27	S16S	K16
SER 2525 M22V	22	25	150	27.5	S22S	K22
SER 3232 P27V-T10	27	32	170	36	S27S	K27